

Miejski Zakład Wodociągów i Kanalizacji Sp. z o.o. w Myślenicach

32-400 Myślenice, ul. Marszałka Józefa Piłsudskiego 47

Tel: 12 274 09 40; BDO: 000201624; NIP 6810003826

REGULAMIN

WPROWADZANIA ŚCIEKÓW DOWOŻONYCH DO STACJI ZLEWNEJ ZLOKALIZOWANEJ NA TERENIE OCZYSZCZALNI ŚCIEKÓW W MYŚLENICACH, UL. JULIUSZA SŁOWACKIEGO 122

Niniejszy regulamin zawiera:

Załącznik nr 1: *Zasady odbioru ścieków i kontroli ich jakości*

Załącznik nr 2: *Zasady rozliczania ilości odebranych ścieków, opłaty dodatkowe oraz sposoby płatności*

Załącznik nr 3: *Sytuacje, gdy Usługodawca odmawia przyjęcia ścieków*

Załącznik nr 4: *Instrukcja korzystania ze stacji zlewnej*

Zasady obowiązują dostawców ścieków dowożonych, którzy zawierają lub mają już zawarte umowy na świadczenie usług w zakresie odbioru oraz unieszkodliwiania ścieków dowożonych poprzez Stację Zlewną.

Pojęcia użyte w załącznikach:

Dostawca – przedsiębiorca prowadzący działalność w zakresie opróżniania zbiorników bezodpływowych i transportu nieczystości ciekłych na podstawie zezwolenia udzielonego w trybie przepisów ustawy o utrzymaniu czystości i porządku w gminach lub jego przedstawiciel, który ma zawartą umowę z Usługodawcą,

Usługodawca – Miejski Zakład Wodociągów i Kanalizacji Sp. z o.o. w Myślenicach.

Obowiązuje od dnia: 1.09.2021r.

ZAŁĄCZNIK NR 1

ZASADY ODBIORU ŚCIEKÓW I KONTROLI ICH JAKOŚCI

1. Dostawca ma prawo dostarczania ścieków transportem samochodowym przystosowanym do przewozu nieczystości płynnych do zlewni ścieków znajdującej się w Myślenicach, przy ul. J. Słowackiego 122. **Stacja zlewna czynna jest od poniedziałku do piątku w godzinach od 7:00 do 18:00, a w soboty w godzinach od 7:00 do 15:00**, z wyjątkiem dni świątecznych. Nie ma możliwości dowożenia ścieków poza wyznaczonymi dniami i godzinami.
2. Dostawy odbywają się na podstawie zawartej pisemnej umowy pomiędzy Dostawcą a Usługodawcą. Umowy określają limit dostaw. Dopuszcza się zwiększenie limitu za zgodą Usługodawcy w przypadku:
 - 1) konieczności odbioru ścieków z budynków użyteczności publicznej, głównie szkół z terenu Gminy Myślenice lub w przypadku zagrożenia zalaniem terenów sąsiadujących ze zbiornikiem bezodpływowym,
 - 2) większej możliwości przerobowej oczyszczalni ścieków.
3. Usługodawca przyjmuje poprzez punkt zlewny ścieki komunalne pochodzące z gospodarstw domowych i podmiotów gospodarczych nie podłączonych do kanalizacji sanitarnej.
4. Ścieki wprowadzane do zlewni **nie mogą**:
 - 1) zawierać substancji łatwopalnych, wybuchowych, związków ropopochodnych, części stałych,
 - 2) posiadać parametrów wykraczających poza *Maksymalne dopuszczalne stężenia wskaźników zanieczyszczeń w ściekach dowożonych wprowadzanych do stacji zlewnej*, określone odpowiednią Uchwałą Usługodawcy,
 - 3) stanowić zagrożenia dla bezpieczeństwa lub zdrowia osób obsługujących urządzenia zlewni lub bezpieczeństwa konstrukcji budowlanych i wyposażenia technicznego urządzeń zlewni lub procesu oczyszczania ścieków,
 - 4) zawierać odpadów stałych, które mogą powodować zmniejszenie przepustowości przewodów kanalizacyjnych a w szczególności żwiru, piasku, popiołu, szkła, wycieczyn, drożdży, szczeciny, ścinków skór, tekstyliów, włókien nawet jeżeli znajdują się one w stanie rozdrobnionym,
 - 5) zawierać odpadów płynnych nie mieszających się z wodą, a w szczególności sztucznych żywic, lakierów, mas bitumicznych, smół i ich emulsji, mieszanin cementowych,
 - 6) zawierać substancji palnych i wybuchowych, których punkt zapłonu znajduje się w temperaturze poniżej 85°C, a w szczególności benzyn, nafty, oleju opałowego, karbidu, trójnitrotoluenu,
 - 7) zawierać substancji żrących i toksycznych, a w szczególności mocnych kwasów i zasad, formaliny, siarczków, cyjanków oraz roztworów amoniaku, siarkowodoru i cyjanowodoru,
 - 8) zawierać odpadów i ścieków z hodowli zwierząt, a w szczególności gnojówki, gnojowicy, obornika, ścieków z kiszzonek,
 - 9) zawierać ścieków zawierających chorobotwórcze drobnoustroje pochodzące m.in. ze szpitali zakaźnych, stacji krwiodawstwa, zakładów leczniczych dla zwierząt, laboratoriów prowadzących badania z materiałem zakaźnym pochodzenia zwierzęcego.
5. Nieczystości ciekłe dowożone do stacji zlewnej jednym pojazdem asenizacyjnym nie mogą stanowić mieszaniny nieczystości ciekłych bytowych z nieczystościami ciekłymi przemysłowymi.

6. Wprowadzanie ścieków do punktu zlewnego winno odbywać się zgodnie z instrukcją obsługi punktu zlewnego (*Załącznik nr 4*) oraz z zachowaniem stosownych przepisów BHP.
7. Dostawca zobowiązany jest do pozostawiania punktu zlewnego w czystości. Usługodawca ma prawo naliczyć opłatę dodatkową na cele sprzątnięcia punktu zlewnego, jeśli zostanie stwierdzony fakt wylania ścieków poza miejsce do tego przeznaczone.
8. Usługodawca może kontrolować skład jakościowy dostarczonych ścieków. W tym celu ma prawo pobrać próbkę ścieków do analizy laboratoryjnej. Pobór odbywa się wrywkowo, za pomocą pobieraka, będącego integralną częścią stacji zlewnej. Fakt pobrania próbki zanotowany jest na kwicie potwierdzającym zrzut.
9. W przypadku, gdy w badanej próbce ścieków przynajmniej jeden wskaźnik zanieczyszczeń, określony Uchwałą Usługodawcy jako *Maksymalne dopuszczalne stężenia wskaźników zanieczyszczeń w ściekach dowożonych wprowadzanych do stacji zlewnej* jest przekroczony, Usługodawca ma prawo obciążać Dostawcę kosztami analiz laboratoryjnych.
10. Jeśli analiza laboratoryjna wykaże przekroczenie przynajmniej jednego wskaźnika zanieczyszczeń w ściekach przywożonych do punktu zlewnego, spośród podanych jako *Maksymalne dopuszczalne stężenia wskaźników zanieczyszczeń w ściekach dowożonych wprowadzanych do stacji zlewnej*, Usługodawca może naliczyć Dostawcy opłatę dodatkową według zasad określonych w *punkcie 7 Załącznika 2*.
11. Określone odpowiednią Uchwałą Usługodawcy *Maksymalne dopuszczalne stężenia wskaźników zanieczyszczeń w ściekach dowożonych wprowadzanych do stacji zlewnej* podlegają corocznej aktualizacji, wprowadzanej Uchwałą zmieniającą. Zmiana dopuszczalnych parametrów ścieków następuje bez wypowiedzenia warunków Umowy i nie wymaga zmian Umowy.

ZAŁĄCZNIK NR 2

ZASADY ROZLICZANIA ILOŚCI ODEBRANYCH ŚCIEKÓW, OPŁATY DODATKOWE ORAZ SPOSOBY PŁATNOŚCI

1. Dostawca zobowiązuje się do zapłaty na rzecz Usługodawcy wynagrodzenia za usługę odbioru ścieków (poprzez stację zlewną) i ich oczyszczania. Przyjmuje się miesięczny okres rozliczeniowy.
2. Wynagrodzenie za oczyszczenie 1 m³ ścieków ustalane jest na podstawie obowiązującego Zarządzenia Usługodawcy, podlegającego corocznej aktualizacji.
3. Zmiana Cennika następuje bez wypowiedzenia warunków Umowy i nie wymaga zmian Umowy.
4. Zapłata za usługę następować będzie w terminie nie dłuższym niż 30 dni od daty wystawienia faktury przez Usługodawcę na jego rachunek bankowy. W przypadku opóźnienia z zapłatą Usługodawca ma prawo naliczać odsetki w wysokości ustawowej.
5. Dostawca ma prawo zgłaszania reklamacji dotyczących ilości i jakości świadczonych usług oraz wysokości faktury. Reklamacje winne być wnoszone na piśmie, osobiście przez Dostawcę w siedzibie Usługodawcy, listem poleconym lub za pomocą poczty elektronicznej. Usługodawca zobowiązany jest do powiadomienia Dostawcy o sposobie załatwiania reklamacji w terminie do 30 dni od daty jej wpływu.
6. Dostawca oświadcza, że jest płatnikiem podatku VAT i upoważnia Miejski Zakład Wodociągów i Kanalizacji Sp. z o.o. w Myślenicach do wystawiania faktur VAT bez swojego podpisu.
7. W przypadku, gdy wartość przynajmniej jednego wskaźnika zanieczyszczeń w badanych próbkach ścieków będzie przekraczać dopuszczalne wielkości określone odpowiednią Uchwałą Usługodawcy jako *Maksymalne dopuszczalne stężenia wskaźników zanieczyszczeń w ściekach dowożonych wprowadzanych do stacji zlewnej*, Usługodawca ma prawo naliczyć Dostawcy opłatę dodatkową równą **300% opłaty** za dostarczane ścieki według stawki obowiązującej w dniu dostaw. Opłata dodatkowa jest naliczana niezależnie od pobranej opłaty.
8. Podstawę do naliczania opłaty dodatkowej stanowią wyniki analizy laboratoryjnej ścieków. Fakt pobrania próbek przez Usługodawcę potwierdzony jest spisaniem stosownego protokołu. Usługodawca przekazuje Dostawcy w terminie do 30 dni od daty wystąpienia przekroczenia wyniki analiz oraz naliczy opłatę dodatkową.
9. Opłata dodatkowa będzie naliczana za stwierdzoną objętość ścieków wprowadzanych do punktu zlewnego z danego pojazdu asenizacyjnego.
10. W przypadku pozostawienia przez Dostawcę punktu zlewnego w nieczystości, Usługodawca może naliczyć opłatę dodatkową na cele sprzątnięcia w/w miejsca w wysokości **100 zł**. Podstawą do naliczenia opłat może być dokumentacja fotograficzna punktu zlewnego wykonana bezpośrednio po zrzuceniu ścieków przez Dostawcę, bądź obraz z monitoringu oczyszczalni ścieków.





ZAŁĄCZNIK NR 3

SYTUACJE, GDY USŁUGODAWCA ODMAWIA PRZYJĘCIA ŚCIEKÓW

1. Usługodawca może odmówić przyjęcia ścieków:
 - a) w których wartość zanieczyszczeń będzie przekraczać dopuszczalne wielkości określone w odpowiedniej Uchwale Usługodawcy jako *Maksymalne dopuszczalne stężenia wskaźników zanieczyszczeń w ściekach dowożonych wprowadzanych do stacji zlewnej*,
 - b) jeżeli zaległość w płaceniu zobowiązań Dostawcy wobec Usługodawcy będzie przekraczać 30 dni,
 - c) z przyczyn wywołanych siłą wyższą, a w szczególności w przypadku wystąpienia awarii w obrębie stacji zlewnej lub oczyszczalni ścieków, konieczności wykonania planowanych prac konserwacyjnych i remontowych, jak również w przypadku braku technicznych możliwości oczyszczenia ścieków spowodowanych zbyt dużą ilością ścieków dopływających na oczyszczalnię ścieków w okresach roztopów, wzmożonych opadów deszczu, śniegu itp.
2. O sytuacji, w której Usługodawca odmawia przyjęcia ścieków, Usługodawca powiadamia Dostawcę telefonicznie lub mailowo bezzwłocznie po wystąpieniu okoliczności określonych w punkcie 1.
3. Usługodawca może odmówić przyjęcia ścieków w przypadku przekroczenia przez Dostawcę ustalonego w Umowie limitu dostaw, bez konieczności wcześniejszego poinformowania.

ZAŁĄCZNIK NR 4

INSTRUKCJA KORZYSTANIA ZE STACJI ZLEWNEJ

1. Ustawić pojazd z beczką asenizacyjną w taki sposób, aby było możliwe podłączenie węża stacji zlewnej do beczki.
2. Podłączyć wąż stacji zlewnej do beczki asenizacyjnej. Otworzyć zawór beczki.
3. Przyłożyć brelok-identyfikator do czytnika znajdującego się na szafce sterującej. Na ekranie powinna pokazać się informacja o dostawcy.
4. Wybrać rodzaj ścieków za pomocą klawiatury zamontowanej w szafce sterującej (B – ścieki bytowe, P – ścieki przemysłowe).
5. Wpisać adres pochodzenia ścieków (gmina, miejscowość, ulica, nr posesji). Uzupełniając poszczególne pola pojawiają się podpowiedzi. Klawiszami  i  można wybrać nazwę z listy podpowiedzi. Można zawsze wpisać za pomocą liter na klawiaturze lub panelu dotykowego. Po poprawnym wpisaniu nazwy wpis zatwierdza się klawiszem Enter (). Błędnie wpisaną literę można usunąć przyciskając klawisz Backspace ().

Porada: Chcąc wpisać polskie znaki (np. ł, ń) wystarczy wcisnąć klawisz odpowiadający polskiemu znakowi.

Przykładowo, wpisując nazwę Łódź korzysta się z klawiszy [L], [O], [D], [Z].

Jeśli nie jest możliwe wpisanie nazwy miejscowości lub ulicy należy ten fakt zgłosić osobie zarządzającej stacją zlewną.

6. Można wpisać max. 3 adresy pochodzenia ścieków. Aby wpisać kolejny adres należy wcisnąć klawisz N.
7. Po wpisaniu adresu lub adresów pochodzenia ścieków należy rozpocząć zrzut. W tym celu należy wcisnąć klawisz Z.

Uwaga! Zrzut powinien się odbywać w sposób grawitacyjny, bez użycia pompy zamontowanej w beczce. Użycie pompy podczas zrzutu może zaważyć ilość zrzucanych ścieków.

8. Czas, w którym po potwierdzeniu zrzutu należy rozpocząć zrzut ustawiany jest przez osobę zarządzającą stacją. Domyślnie wynosi on 10 sekund.
9. Po zakończeniu zrzutu należy odłączyć wąż od beczki asenizacyjnej.
10. Pobrać kwit potwierdzający zrzut. Kwit drukowany jest na drukarce zamontowanej w szafie sterującej.